



有毒生物叮咬急救指南

澳大利亚栖息着世界上一些毒性最强的生物!它们可以通过叮咬注射毒液。学习正确的急救方法,如 DRS ABCD、压力固定技术 (PIT) 及下列其他特定生物的急救方法,以了解如何应对紧急情况。请记住 - 如果伤者呼吸不正常或已停止呼吸,DRS ABCD 优先于 PIT 或其他特定生物的急救方法。

务必提醒成人,并拨打 **000** 呼叫救护车寻求医疗建议。

压力固定技术 (PIT):



澳大利亚蛇类,包括海蛇



漏斗网蜘蛛和大黑蜘蛛




蓝圈章鱼



芋螺


冰/冷敷袋*:



红色背蜘蛛



其他
蜘蛛(漏斗网蜘蛛和大黑蜘蛛除外)



黄蜂、蜜蜂、蚂蚁
(先小心刮除螫刺)



蝎子



水蛭
(先去除水蛭并清洗叮咬部位)



蜈蚣

*昆虫叮咬可能会发展成严重的过敏反应。
如果发生这种情况,请联系 000 寻求紧急援助。

请通过 Australian Bites & Stings 应用程序,了解有关有毒生物和急救方法的更多信息!有关咬伤或螫伤的更多信息,请咨询您的医生。

热水:



黄貂鱼



刺鱼
(包括石鱼)


海水: (非热带水母蜇伤)



蓝瓶海蜇*

*海水可用于去除触须。
然后,将被蜇伤的部位浸入热水中,
例如热水淋浴。

醋: (热带水母蜇伤)



箱形水母和伊鲁康吉水母

DRS ABCD:

危险 ▶ 响应 ▶ 寻求帮助 ▶ 气道 ▶ 呼吸 ▶ CPR ▶ 除颤

上述信息为一般性信息,仅供参考。
如果被有毒生物咬伤或蜇伤,请务必寻求专业医疗建议。



本材料由
澳大利亚卫生部资助。

CSL Seqirus

立即下载
Australian Bites
& Stings 应用程序!

